



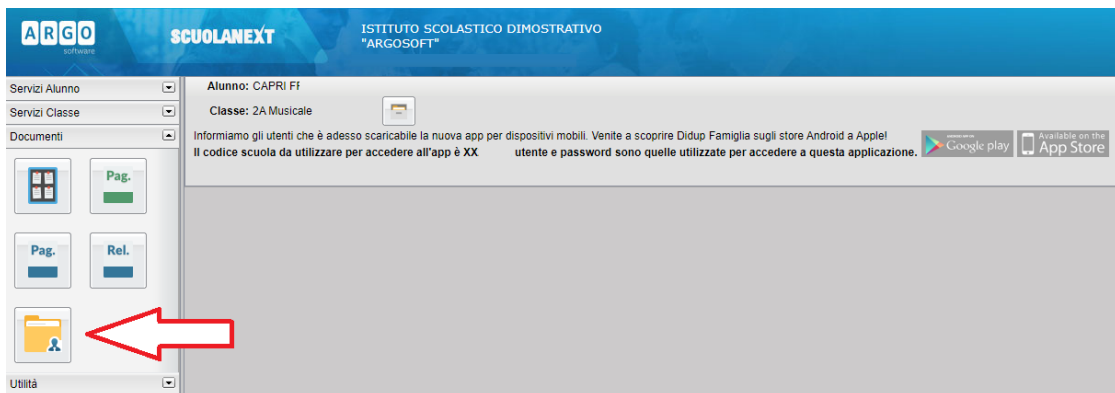
L'interazione con gli studenti

5 Marzo 2020

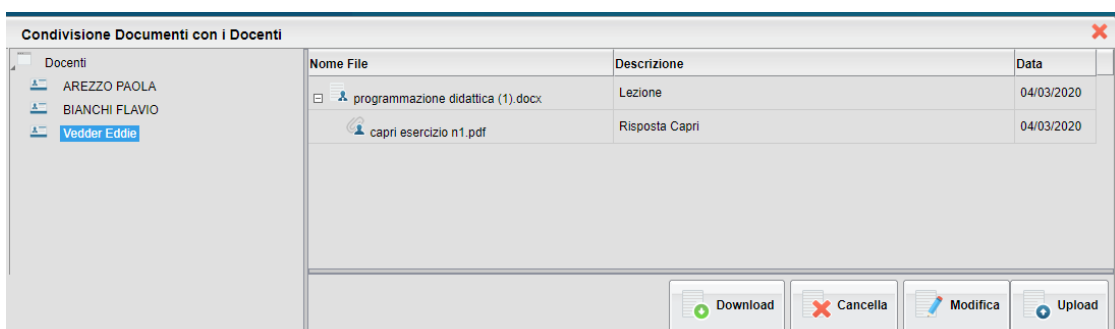
Accedendo da browser su Scuolanext Famiglia

(www.argofamiglia.it) è possibile gestire lo scambio di informazioni e di file direttamente con il docente.

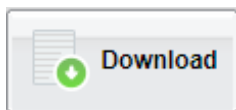
L'utente alunno o genitore accede dalla voce di menu "Documenti" cliccando successivamente sull'icona "Condivisione con i docenti".



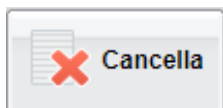
Al click sull'icona si aprirà una nuova schermata con l'elenco dei docenti.



Cliccando su ciascuno nome si visualizzano i messaggi creati dal docente.



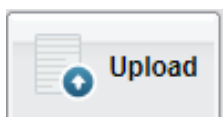
Esegue il download dei file pubblicati dal docente.



Cancella il messaggio inserito dall'utente alunno/genitore.



Modifica il messaggio inserito dall'utente alunno/genitore.



Esegue l'upload di un file nel messaggio inserito dall'utente alunno/genitore

Cliccando su quest'ultima icona di Upload, si aprirà una nuova schermata per eseguire il caricamento di un file:

A screenshot of a "File" dialog box. The title bar says "File" with a red close button. The main area contains a "File:" field with a "Scegli file" button and the text "Nessun file selezionato". Below it is a "Data:" field with the value "02/03/2020" and a calendar icon. A large "Descrizione:" text area is below that. At the bottom left, there is a checkbox labeled "Carica come allegato al documento selezionato". At the bottom right, there is a "Caratteri inseriti (max 100): 0" label. A "Conferma" button with a green checkmark is in the bottom right corner.

Da “Scegli File” selezionare il documento da inviare in risposta al messaggio del docente.

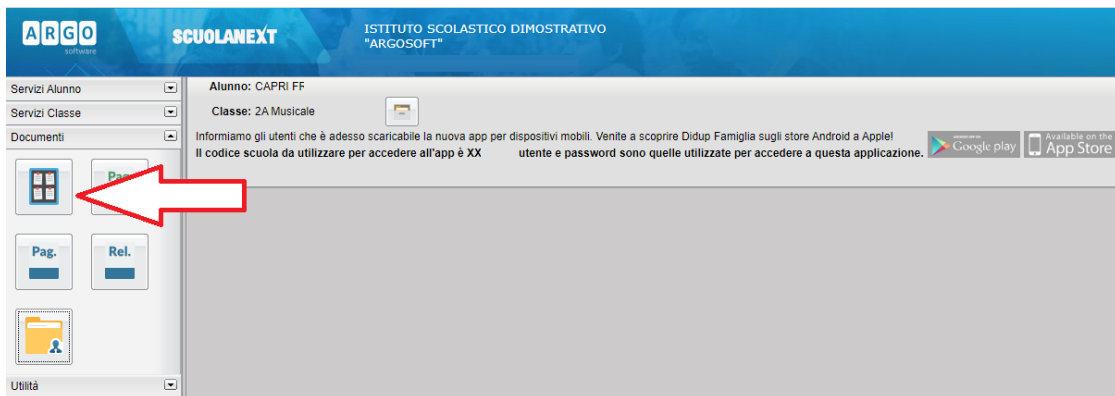
Inserire una descrizione ed eventualmente scegliere l'opzione “Carica come allegato al documento selezionato”.

Al termine cliccare su Conferma per terminare l'operazione.

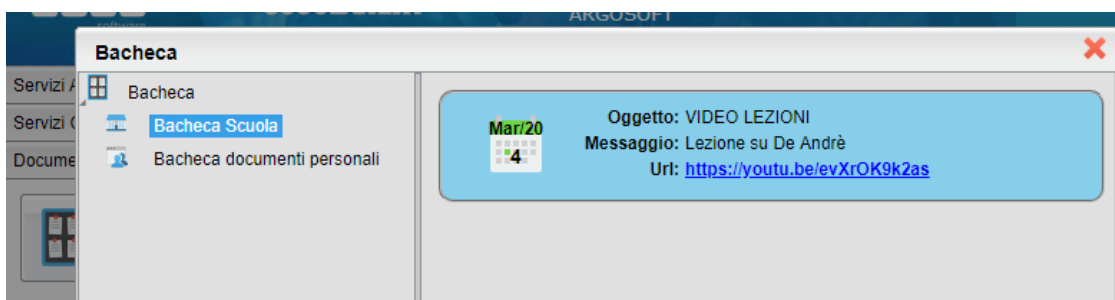
Bacheche

Tramite le bacheche è possibile la condivisione da parte del docente di materiale didattico.

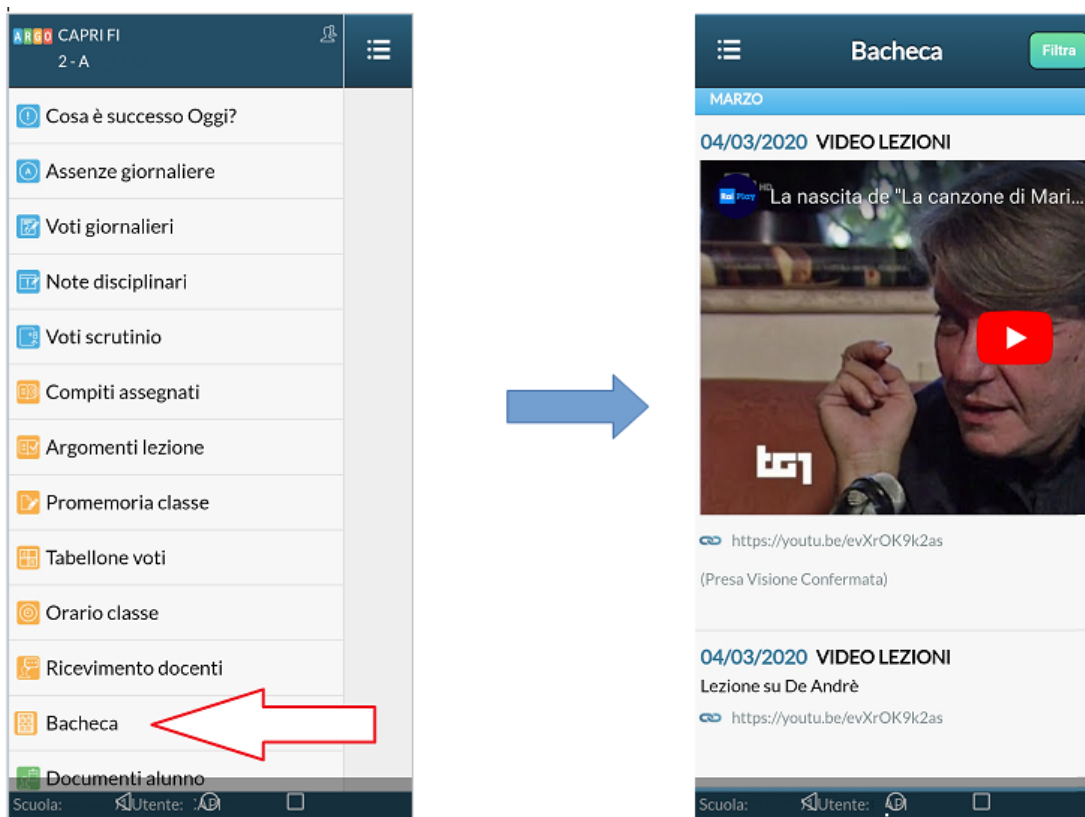
Accedendo da browser su Scuolanext Famiglia (www.argofamiglia.it), l'utente alunno o genitore accede dalla voce di menu “Documenti” cliccando successivamente sull'icona “Bacheche”.



Al click sull'icona si aprirà una nuova schermata. Occorre cliccare sulla voce “Bacheca scuola” e successivamente verranno visualizzati gli eventuali messaggi in bacheca inseriti dai docenti.



La stessa operazione può essere eseguita dall'App Famiglia, cliccando sulla voce di menu "Bacheca". Successivamente verranno visualizzati gli eventuali messaggi in bacheca inseriti dai docenti.



La visualizzazione dell'anteprima dipende da come il docente inserisce il video (link o codice incorporato) e dal dispositivo utilizzato. Tuttavia, anche in assenza dell'anteprima i link condivisi reindirizzano all'app YouTube.